

AM-X coulissants motorisés

Le coulissant motorisé AM-X a été conçu pour faciliter le quotidien et répondre aux besoins des utilisateurs : pilotage à distance de l'ouverture et de la fermeture, aération automatique et sécurisée de l'habitat, contrôle des fenêtres pour plus de sécurité.


HABITAT INDIVIDUEL
NEUF
RÉHABILITATION
BATIMENT COLLECTIF
RÉNOVATION

Une conception pensée pour durer et s'adapter

- Coulissant AM-X composé d'un dormant et d'un ouvrant aluminium avec rupture de pont thermique assurée par une barrette polyamide.
- **Silencieux** : fluidité du mouvement, absence de bruit et accostage en douceur.
- **3 ouvertures possibles** : ouverture totale, ouverture programmée, ventilation sécurisée.
- **Verrouillage et déverrouillage possible en cas de coupure de courant.**
- **Compatible** avec un volet roulant intégré 1/2 linteau ou Révolution.
- Serrure possible sur le vantail secondaire.
 - En Option : détecteur d'ouverture

Un design qui s'intègre à l'habitat

- **Coffre design et discret** de 87 x 66 mm intégrant le moteur du coulissant et fixé sur la traverse haute.
- **Intégration totale du mécanisme** dans le montant renforcé.
- Vantail manuel équipé d'une **poignée 20° Symbole**.
- Témoin de verrouillage.
- Ambiance intérieure blanche ou couleur.
- Bras de transfert noir, blanc, gris ou beige.

Une installation simplifiée et intuitive

- Dormant rénovation avec couvre joint de 45, 65 ou 80 mm.
- Dormant neuf avec doublage de 100, 120, 140, 160, 180, 200 mm.
- **Post équipement possible** sur un coulissant AM-X dormant aluminium deux vantaux deux rails.
- Réalisable de 1500 à 3400 mm en largeur tableau.
- **Pattes de fixation fournies.**

Un système intelligent et responsable

- **Pilotable avec un point de commande** radio, un smartphone ou à la voix (via la box Tahoma switch Somfy).
- Création possible via Tahoma d'un **scénario de ventilation** dans la journée (fermeture des volets, ouverture du coulissant, arrêt du chauffage).
- **Compatible avec le détecteur de qualité d'air Open'R.**

Performance thermique Uw

 Jusqu'à **1,5 W/m².K**
 (avec double vitrage Ug 1,1 et intercalaire WE ultimate)

Performance acoustique RA, tr

 Jusqu'à **35 dB**
 (avec double vitrage 44.2 silence /16/8)

Air, Eau et Vent
- A*3 E*6B V*A2
Garanties

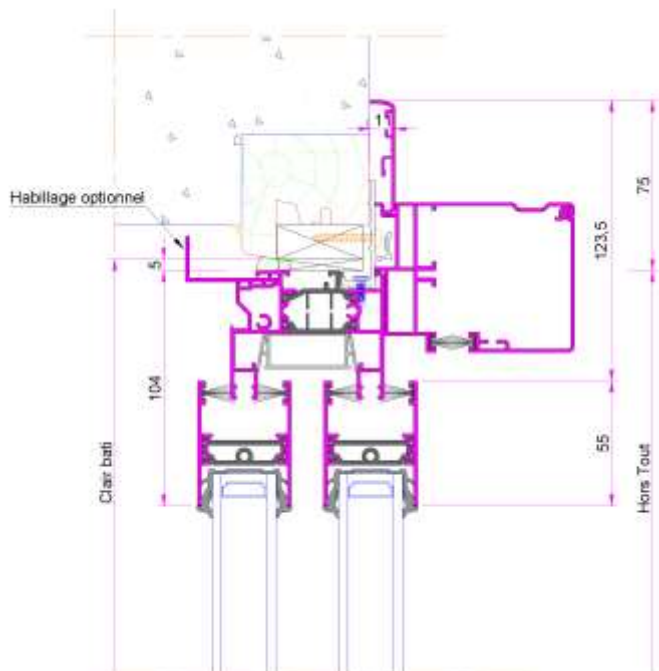
- Cadre ouvrant / dormant : **10 ans**
- Laquage et vitrage : **10 ans**
- Quincaillerie et pièces d'usures : **2 ans**
- Motorisation Somfy : **5 ans**

Option : détecteur d'ouverture

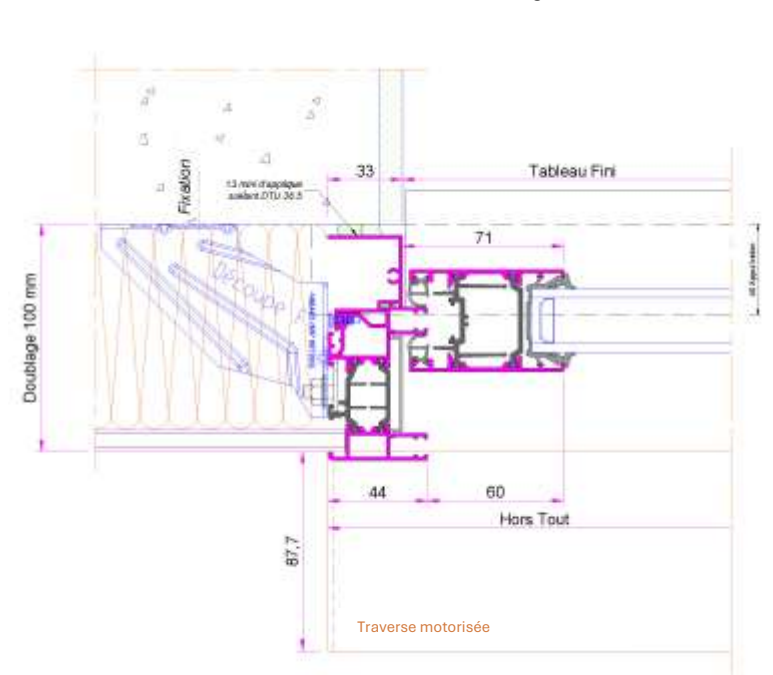

Configuration de pose

NEUF – doublage 100

Traverse Haute ALU – doublage 100

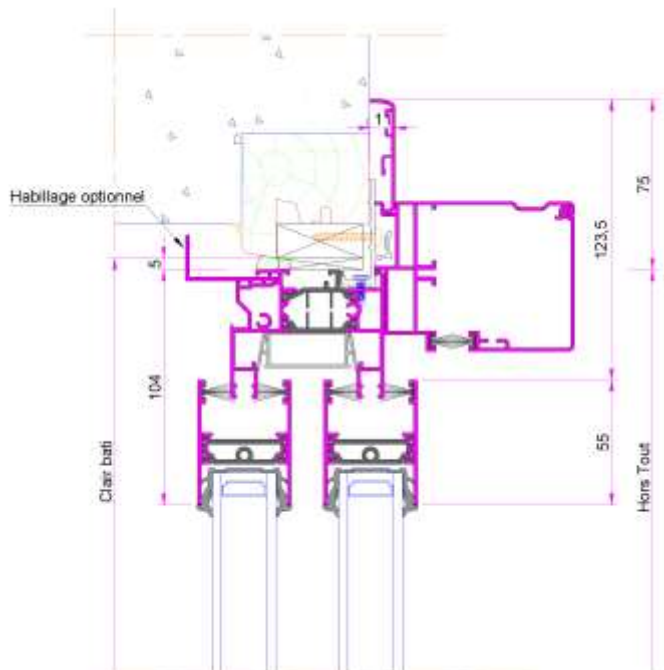


Montant latéral ALU – doublage 100



RENO – aile de 45

Traverse Haute ALU



Montant latéral ALU

