


Extrudés

Volet battant aluminium extrudé sur-mesure, conçu pour offrir robustesse, longévité et esthétique haut de gamme.



Laquage

Finition texturée haute durabilité classe 2

Design

- Contre-pentures, barres et écharpes, barres seules
- Lames verticales et horizontales
- Lames persiennées avec et sans ajour
- Lames semi-persiennées avec et sans ajour
- Lames persiennées orientables

Type de lames

- Aluminium de 25 mm, épaisseur 1,5 mm

Garanties

- Moteur SOMFY YSLO io : **5 ans**
- Pièces : **5 ans**
- Laquage : **10 ans**

Options : arrêts, gonds, accessoires à la couleur du volet, barres décoratives, poignées d'espagnolette, verrou SDO (verrou d'espagnolette à pêne sortant), serrures, barre de sécurité, motorisation SOMFY YSLO io.

 Fabriqué en France

RÉNOVATION
NEUF
RÉHABILITATION
BATIMENT COLLECTIF
HABITAT INDIVIDUEL

Une conception pensée pour durer et s'adapter

- Fabrication en profilés aluminium extrudés **haute rigidité** d'épaisseur 28 mm (volets simples) et 33 mm (volet extrudés), assurant une grande résistance mécanique.
- **Comportement optimal face aux vents forts**, aux chocs et aux variations climatiques.
- **Espagnolettes** et crochets en aluminium, **robustes et inoxydables** pour une fiabilité à long terme.
- Assemblage mécanique robuste par coupe d'onglet et équerre d'angle aluminium à point, garantissant la **stabilité dimensionnelle et l'absence de déformation dans le temps**.

Un design qui s'intègre à l'habitat

- **Aspect haut de gamme** grâce au cadre extrudé massif et aux finitions soignées
- **Grand choix de configurations** : Volet simple ou à cadre, lames pleines verticales ou horizontales avec mouchette, persiennées non ajourées ou ajourées fixes ou orientables, pentures, barres et écharpes décoratives.
- **Large palette de finitions** : couleurs standards, sablées, métalliques, effets bois et teintes RAL sur demande.
- Intégration harmonieuse sur tout type d'architecture : **contemporaine ou traditionnelle**.
- Possibilité de cintrage hors précadre

Une installation simplifiée et intuitive

- Compatible avec gonds standards et **pose sur bâti existant ou neuf**.
 - **En options** : précadre avec gonds et dardennes prémontées pour simplifier l'installation.
- **Produit livré prêt à poser**, avec pentures et espagnolettes montés ou conditionnés séparément selon choix.

Un système intelligent et responsable

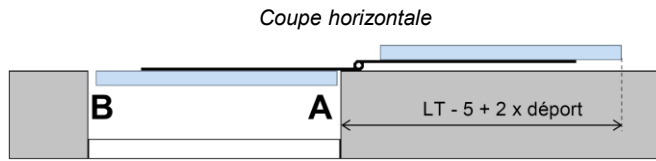
- Utilisation d'un matériau **100 % recyclable** : l'aluminium, privilégié pour les projets à forte exigence environnementale.
- Systèmes persiennés permettant une **optimisation naturelle des apports thermiques et lumineux**, réduisant la sollicitation des systèmes de climatisation.
 - **En options** : Motorisation et domotique pour solutions éco-responsables.
 - **Verrou SDO** : verrou d'espagnolette à pêne sortant.

Configurations de pose

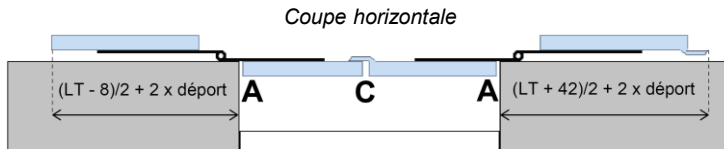
BON DE
COMMANDE VOLET
BATTANT



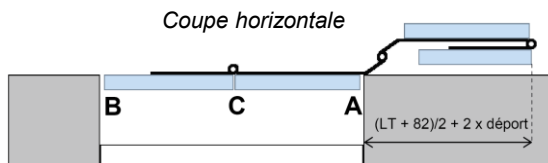
1 Vantail :



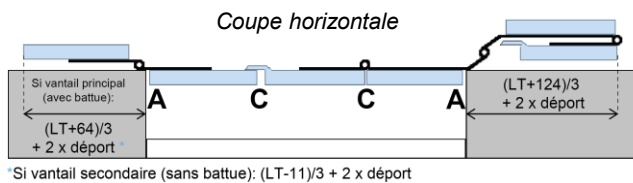
2 Vantaux :



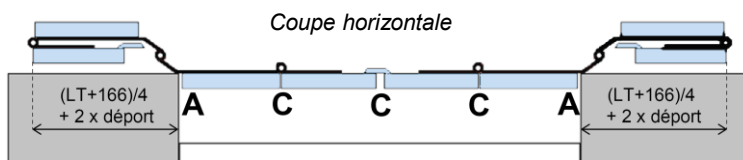
2 Vantaux repliables :



3 Vantaux :

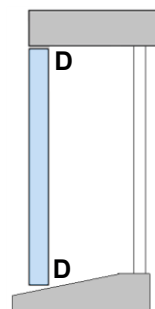


4 Vantaux :

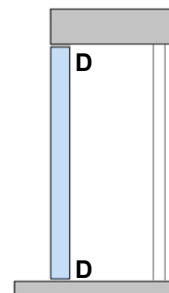


Côtes pour volets à vantaux symétriques posés sur gonds hors précadre

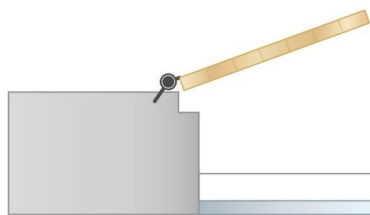
Fenêtre coupe horizontale



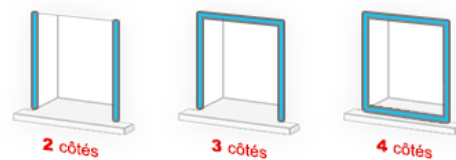
Porte fenêtre coupe horizontale



Pose en Feuillure



Position des feuillures



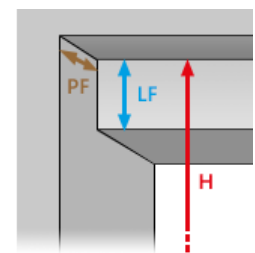
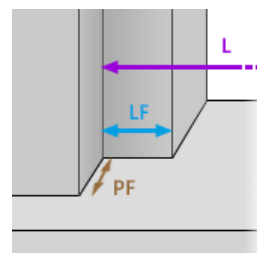
PF = Profondeur Feuillure

Doit être compatible avec l'épaisseur du volet

LF = Largeur Feuillure

Cette information est « extrêmement importante » Elle va conditionner la dimension et la position de certains accessoires (barres, espagnolette, serrure,...).

A noter que certains accessoires sont incompatibles avec une pose en feuillure



Les côtes tableau ou exécution sont prises en fond de feuillure

