

COCOON - Bois

La menuiserie COCOON combine l'élégance intemporelle du bois avec des techniques de fabrication modernes, offrant ainsi une rénovation de qualité à un coût maîtrisé et dans le respect architectural de l'habitation

FENÊTRES

LES + PRODUITS

Esthétique traditionnelle
ou contemporaine
Performances certifiées



Performance thermique Uw

Jusqu'à **1,3.W/m².K** (avec double vitrage Ug 1,1 et intercalaire WE)

Performance acoustique RA, tr

Affaiblissement jusqu'à **37 dB** (avec vitrage 44.2 silence/12/44.2 silence)
PV acoustiques réalisés sur plusieurs configurations

Air, Eau et Vent

A*4 E*7B V*B2

Garanties

- Finitions opaques: **12 ans**
- Assemblage dormant : **10 ans**
- Finitions transparentes : **5 ans**
- Quincaillerie et pièces d'usures: **2 ans** (sauf crémonne 10 ans)
- Assemblage ouvrant : **2 ans**

RENOVATION

REHABILITATION

NEUF

HABITAT INDIVIDUEL

BATIMENT COLLECTIF

Une conception pensée pour durer et s'adapter

- **Assemblage mécanique** par vis et rondelles, robuste et durable, avec intégration d'une pièce d'étanchéité moulée et masquée dans le dormant.
- **Vitrage collé** pour assurer une meilleure stabilité dans le temps de l'ouvrant.
- **Modules de 57 mm** avec intégration d'un double plan de joints périphériques sur l'ouvrant et un système de drainage rapide pour une meilleure ventilation de la traverse basse.

Un design qui s'intègre à tous les habitats

- **2 essences de bois** : chêne et bois exotique rouge.
- **3 designs** : mouluration doucine, pente solin ou design contemporain.
- **4 finitions** : égalisateur, lasures, prépeinture blanche ou laquage opaque dans 10 coloris standard et toutes les teintes RAL en option. Bicoloration possible.
- **Battement central de 133 mm** avec battement habillé. Possibilité de battement **réduit de 110 mm**.
- **Poignée centrée**, avec adaptation possible de fausses crémones, et **ferrage symétrique** en oscillo-battant, pour une esthétique soignée.
- **Battement Mouton et Gueule de Loup** (en option) avec espagnolette, crémonne en applique ou adaptation des anciennes crémones pour une esthétique traditionnelle. Compatible tous types de dormant.
- **Variété de petits bois** collés, intégrés, sur cadre ou mortaisés pour un caractère unique à la menuiserie.
- **Jet d'eau filant** sur l'ouvrant pour une continuité esthétique en 2 vantaux.

Une installation simplifiée et intuitive

- **Dormant de base** avec un recouvrement de 8 mm.
- **Dormant rénovation avec aile** intégrée de 22 mm ou à clipper de 45 et 70 mm.
- **Dormant neuf avec doublage** de 100, 120, 140, 160, 180 et 200 mm.
- **Cadre périmétral en aluminium** pour une pose facile et une étanchéité de qualité, sans préparation du chevêtre, **adapté aux ossatures bois**.
- **Dépose totale** avec conservation du **doublage existant**.
- **Pattes de fixations** fournies.

Un système intelligent et responsable

- **Bois certifiés PEFC** garantissant une gestion durable des forêts
- Bois de forte densité **sans traitement de préservation**
- Menuiserie **100% recyclable**

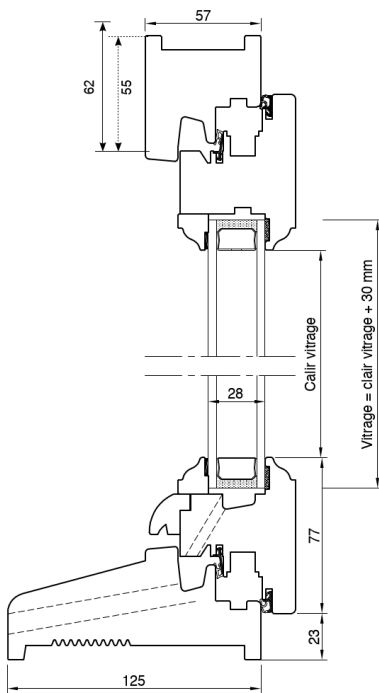


L'esthétique associée au confort

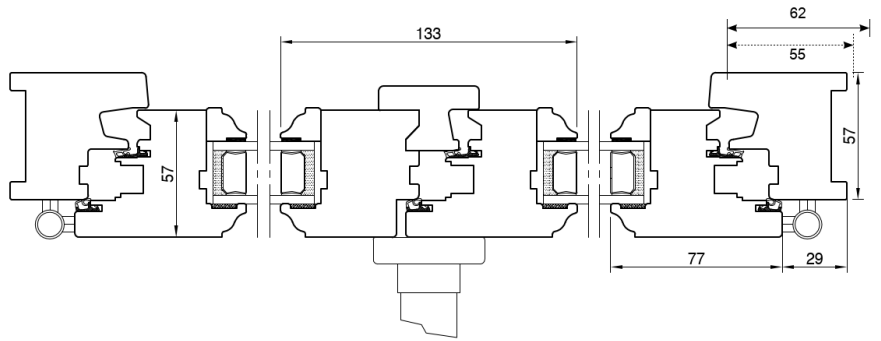


Caractéristiques
essences de bois

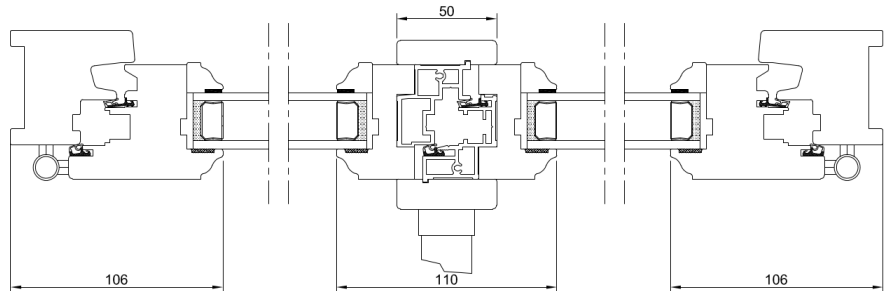
Coupe verticale OF 2
dormant de base



Coupe horizontale OF 2
dormant de base, battement central standard



Coupe horizontale OF 2
dormant de base, battement central réduit



Coupe horizontale OF 2
dormant de base, battement central Mouton et Gueule de Loup

